Colliers-robinets de prise en charge multidiamètres 1/4 tour

Type 600 - RPC Bronze



Visuels catalogue non contractuels

Fonctionnalité

Les colliers-robinets se composent de **colliers multidiamètres** et **multimatériaux taraudés au pas métrique**, sur lesquels sont vissés des **robinets 1/4 tour à boisseau sphérique** dont les **entrées sont filetées à ce même pas** et les **sorties sont filetées au pas du gaz.**

Ils permettent un branchement latéral ou vertical sur la conduite de distribution d'eau potable.

NB : Les robinets doivent être posés après la mise en œuvre du collier.

Caractéristiques techniques produits

Collier de prise en charge Type 600	Robinet de prise en charge Types 1912 & 1962
• S'adaptent sur toutes conduites rigides (fonte, acier...) ou semi-rigides (PEHD/PVC) à partir du Ø50 (selon modèle) jusqu'au 177mm (sauf restriction spécifique exploitant), simplifiant ainsi la gestion des stocks • Montage en 4 gestes : préformer, encercler, accrocher et serrer • Serrage en butée sur conduites semi-rigides ; 5mkg sur rigides	• 1/4 tour à boisseau sphérique à passage intégral, sens de fermeture antihoraire (FAH) ou horaire (FSH) • Sorties au pas du gaz, équipées de Raccords Incorporés Démontables (RID) permettant l'insertion directe des PEHD ou PVC Ø25 à 50 • Robinets orientables pour la prise verticale
• Diamètre Nominal de passage : 20 à 40 • Existe en Petit Bossage 40x300 et Gros Bossage 55x300 • Pression Nominale = PN 16 bars - Pression Maximale Admissible = PMA 24 bars	

Composition produits

Collier de prise en charge Type 600	Robinet de prise en charge Types 1912 & 1962 +
• **Sangle multidiamètres à bossage intégré en acier inoxydable 304L**, marquée des diamètres d'intervention • **Joint EPDM** permettant l'adhérence de l'intégralité du collier sur la canalisation et l'étanchéité du percement dès les plus petits diamètres de canalisations • **Frette** anti-fluage en **cuivre** • Visserie de serrage en acier inoxydable A2 • **4 variantes :** **- Modèle à bossage intégré** pour le branchement neuf - **Modèle renforcé à bossage intégré** pour la reprise de branchement **- Modèle à bossage intégré avec écrou sécable** pour le branchement neuf - **Modèle renforcé à bossage intégré** avec **écrou sécable** pour la reprise de branchement	• Corps en **bronze UE5 NF A53-707** • **Sphère laiton CW617N** chromé et **joints PTFE** • **Carré de manœuvre** avec insert métallique **détectable et magnétique** 30x30 en **PA6 (50% fibre de verre)**, pré-équipé pour installer le tabernacle 0190 (voir Rubrique 5) • **Raccord Incorporé Démontable (RID)** en **laiton CW617N** • **2 variantes :** **- Prise en charge latérale** (1912) - **Prise en charge latérale** ou **verticale** (1962)

Chaque robinet est éprouvé avant expédition, son code de traçabilité permet de l'attester.

Colliers-robinets de prise en charge multidiamètres 1/4 tour

Type 600 - RPC Bronze

La gamme standard, sens de fermeture FAH

ACS 14 ACC NY 301 | ACS 14 ACC NY 172

Modèle PEC latérale pour le branchement neuf

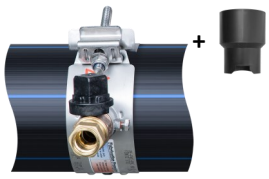

Référence	Ø Canalisation	DN	Ø percement	Sortie
631B20C10BG25T	50 - 177mm	20	Jusqu'au 20	M26/34 (1'') + RID25
631B20C10BH32T	50 - 177mm	20	Jusqu'au 20	M33/42 (1''1/4) + RID32
632B40C10BI40T	75 - 177mm	40	Jusqu'au 39	M40/49 (1''1/2) + RID40
632B40C10BJ50T	75 - 177mm	40	Jusqu'au 39	M50/60 (2'') + RID50

Modèle PEC latérale ou verticale pour le branchement neuf



Référence	Ø Canalisation	DN	Ø percement	Sortie
631B20R10BG25T	50 - 177mm	20	Jusqu'au 20	M26/34 (1'') + RID25
632B27R10BH32T	63 - 177mm	27	Jusqu'au 25	M33/42 (1''1/4) + RID32
632B40R10BJ50T	75 - 177mm	40	Jusqu'au 39	M50/60 (2'') + RID50

Modèle PEC latérale pour la reprise de branchement

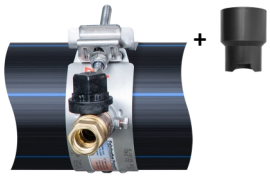

Référence	Ø Canalisation	DN	Ø percement	Sortie
632B20C10BG25T	50 - 177mm	20	Jusqu'au 20	M26/34 (1'') + RID25
632B20C10BH32T	50 - 177mm	20	Jusqu'au 20	M33/42 (1''1/4) + RID32
632B40C10BI40T	75 - 177mm	40	Jusqu'au 39	M40/49 (1''1/2) + RID40
632B40C10BJ50T	75 - 177mm	40	Jusqu'au 39	M50/60 (2'') + RID50

Modèle PEC latérale ou verticale pour la reprise de branchement



Référence	Ø Canalisation	DN	Ø percement	Sortie
632B20R10BG25T	50 - 177mm	20	Jusqu'au 20	M26/34 (1'') + RID25
632B27R10BH32T	63 - 177mm	27	Jusqu'au 25	M33/42 (1''1/4) + RID32
632B40R10BJ50T	75 - 177mm	40	Jusqu'au 39	M50/60 (2'') + RID50

Options disponibles sur demande :

- **Raccord Incorporé Démontable avec joint large intégré (Ø25 - 32 - 50)**
  Pour toute commande, veuillez ajouter un « **L** » avant le T de fin de référence, par exemple 631B20C10BG25**L**T
- **Sens fermeture FSH**
  Pour toute commande, veuillez ajouter un « **9** » avant le T de fin de référence, par exemple 631B20C10BG25**9**T
  Si vous désirez cumuler les options, l'ordre de commande est le suivant : **L9**, par exemple 631B20C10BG25**L9**T
- **Carré de manœuvre en fonte**
  Pour toute commande, veuillez remplacer le chiffre de la 10ème position de la référence par un « **C** », par exemple 631B20C10**C**G25T
- **Pour toute demande spécifique, nous consulter**

Chaque robinet est éprouvé avant expédition, son code de traçabilité permet de l'attester.

Colliers-robinets de prise en charge multidiamètres 1/4 tour

Type 600 - RPC Laiton



Visuels catalogue non contractuels

Fonctionnalité

Les colliers-robinets se composent de **colliers multidiamètres** et **multimatériaux taraudés au pas métrique**, sur lesquels sont vissés des **robinets 1/4 tour à boisseau sphérique** dont les **entrées sont filetées à ce même pas** et les **sorties sont filetées au pas du gaz.**

Ils permettent un branchement latéral ou vertical sur la conduite de distribution d'eau potable.

NB : Les robinets doivent être posés après la mise en œuvre du collier.

Collier de prise en charge Type 600	Robinet de prise en charge Types 1922 & 1972
• S'adaptent sur toutes conduites rigides (fonte, acier...) ou semi-rigides (PEHD/PVC) à partir du Ø50 (selon modèle) jusqu'au 177mm (sauf restriction spécifique exploitant), simplifiant ainsi la gestion des stocks • Montage en 4 gestes : préformer, encercler, accrocher et serrer • Serrage en butée sur conduites semi-rigides; 5m.kg sur rigides	• 1/4 tour à boisseau sphérique à passage intégral, sens de fermeture antihoraire (FAH) ou horaire (FSH) • Sorties au pas du gaz, équipées de Raccords Incorporés Démontables (RID) permettant l'insertion directe des PEHD ou PVC Ø25 à 50 • Robinets orientables pour la prise verticale
• Diamètre Nominal de passage : 20 à 40 • Existe en Petit Bossage 40x300 et Gros Bossage 55x300 • Pression Nominale = PN 16 bars - Pression Maximale Admissible = PMA 24 bars	

Composition produits

Collier de prise en charge Type 600	Robinet de prise en charge Types 1922 & 1972 +
• **Sangle multidiamètres à bossage intégré en acier inoxydable 304L**, marquée des diamètres d'intervention • **Joint EPDM** permettant l'adhérence de l'intégralité du collier sur la canalisation et l'étanchéité du percement dès les plus petits diamètres de canalisations • **Frette** anti-fluage en **cuivre** • Visserie de serrage en acier inoxydable A2 • **2 variantes :** - **Modèle à bossage intégré** pour le branchement neuf - **Modèle renforcé à bossage intégré** pour la reprise de branchement	• Corps en **laiton CW602N** • **Sphère laiton CW617N** chromé et **joints PTFE** • **Carré de manœuvre** avec insert métallique **détectable et magnétique** 30x30 en **PA6 (50% fibre de verre)**, pré-équipé pour installer le tabernacle 0190 (voir Rubrique 5) • **Raccord Incorporé Démontable (RID)** en **laiton CW617N** • **2 variantes :** - **Prise en charge latérale** (1922) - **Prise en charge latérale** ou **verticale** (1972)

Chaque robinet est éprouvé avant expédition, son code de traçabilité permet de l'attester.

Colliers-robinets de prise en charge multidiamètres 1/4 tour

Type 600 - RPC Laiton

La gamme standard, sens de fermeture FAH

ACS 14 ACC NY 301 | ACS 14 ACC NY 172

Modèle PEC latérale pour le branchement neuf



Référence	Ø Canalisation	DN	Ø percement	Sortie
631B20C20BG25T	50 - 177mm	20	jusqu'au 20	M26/34 (1'') + RID25
631B20C20BH32T	50 - 177mm	20	jusqu'au 20	M33/42 (1''1/4) + RID32
632B27C20BH32T	75 - 177mm	27	jusqu'au 25	M33/42 (1''1/4) + RID32
632B27C20BI40T	75 - 177mm	27	jusqu'au 25	M40/49 (1''1/2) + RID40
632B40C20BJ50T	75 - 177mm	40	jusqu'au 39	M50/60 (2'') + RID50

Modèle PEC latérale ou verticale pour le branchement neuf

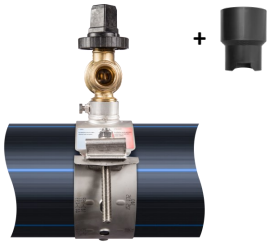

Référence	Ø Canalisation	DN	Ø percement	Sortie
631B20R20BG25T	50 - 177mm	20	jusqu'au 20	M26/34 (1'') + RID25
632B27R20BH32T	63 - 177mm	27	jusqu'au 25	M33/42 (1''1/4) + RID32
632B40R20BJ50T	75 - 177mm	40	jusqu'au 39	M50/60 (2'') + RID50

Modèle PEC latérale pour la reprise de branchement



Référence	Ø Canalisation	DN	Ø percement	Sortie
632B20C20BG25T	50 - 177mm	20	jusqu'au 20	M26/34 (1'') + RID25
632B20C20BH32T	50 - 177mm	20	jusqu'au 20	M33/42 (1''1/4) + RID32
632B27C20BI40T	75 - 177mm	27	jusqu'au 25	M40/49 (1''1/2) + RID40
632B40C20BJ50T	75 - 177mm	40	jusqu'au 39	M50/60 (2'') + RID50

Modèle PEC latérale ou verticale pour la reprise de branchement

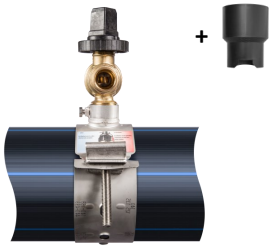

Référence	Ø Canalisation	DN	Ø percement	Sortie
632B20R20BG25T	50 - 177mm	20	jusqu'au 20	M26/34 (1'') + RID25
632B27R20BH32T	63 - 177mm	27	jusqu'au 25	M33/42 (1''1/4) + RID32
632B40R20BJ50T	75 - 177mm	40	jusqu'au 39	M50/60 (2'') + RID50

Options disponibles sur demande :

- **Raccord Incorporé Démontable avec joint large intégré (Ø25 - 32 - 50)**
  Pour toute commande, veuillez ajouter un « **L** » avant le T de fin de référence, par exemple 631B20C20BG25**L**T
- **Sens fermeture FSH**
  Pour toute commande, veuillez ajouter un « **9** » avant le T de fin de référence, par exemple 631B20C20BG25**9**T
  Si vous désirez cumuler les options, l'ordre de commande est le suivant : **L9**, par exemple 631B20C20BG25**L9**T
- **Carré de manœuvre en fonte**
  Pour toute commande, veuillez remplacer le chiffre de la 10ème position de la référence par un « **C** », par exemple 631B20C20**C**G25T
- **Pour toute demande spécifique, nous consulter**

Chaque robinet est éprouvé avant expédition, son code de traçabilité permet de l'attester.

Colliers-robinets de prise en charge multidiamètres 1/4 tour

Type 1700

Visuels catalogue non contractuels

Fonctionnalité

Les colliers-robinets se composent de **colliers multidiamètres** et **multimatériaux taraudés au pas métrique**, sur lesquels sont vissés des **robinets 1/4 tour à boisseau sphérique** dont les **entrées sont filetées à ce même pas** et les **sorties sont filetées au pas du gaz.**

Ils permettent un branchement latéral ou vertical sur la conduite de distribution d'eau potable.

Caractéristiques techniques produits

Collier de prise en charge Type 1700	Robinets de prise en charge
• S'adaptent sur toutes conduites rigides (fonte, acier…) ou semi-rigides du Ø50 à 349mm (sauf restriction spécifique exploitant et PVC-BO Alphacan uniquement sur Ø110 à 160mm), simplifiant ainsi la gestion des stocks - Serrage en butée sur conduites semi-rigides Ø50 à 160 - Serrage à 3mkg sans butée sur conduites semi-rigides > Ø160 - Serrage à 5mkg sans butée sur conduites rigides	• 1/4 tour à boisseau sphérique à passage intégral, sens de fermeture antihoraire (FAH) ou horaire (FSH) • Sortie au pas du gaz, équipée d'un Raccord Incorporé Démontable (RID) permettant l'insertion directe des PEHD ou PVC Ø25 à 50 • Robinet orientable pour la prise verticale
• Diamètre Nominal de passage : 20 à 40 • Existe en Petit Bossage 40x300 et Gros Bossage 55x300 • Pression Nominale = PN 16 bars - Pression Maximale Admissible = PMA 24 bars	

Composition produits

Composition générale des robinets : voir page 1.1a

Composition générale des colliers : voir pages 3.2a & 3.3a

	Collier de prise en charge Type 1700		Robinets de prise en charge +
	Sangle	Selle	
Prise en charge latérale	**Sangle multidiamètres** en **inox 304L**, revêtue d'une **peinture polyester,** marquée des Ø d'intervention et munie d'un patin antirotation polymère pour les conduites semi-rigides	Monobloc **Bronze UE5 NF A53-707**	
Prise en charge latérale ou verticale		**Fonte GS ENGJS 40015** traitée cataphorèse et revêtue d'une **peinture polyester** avec **joint EPDM**	**Bronze UE5 NF A53-707** **Ou** **Laiton CW602N**

Colliers-robinets de prise en charge multidiamètres 1/4 tour

Type 1700 - Bronze

La gamme standard, sens de fermeture FAH

ACS
14 ACC NY 266

Modèle PEC latérale pour le branchement neuf

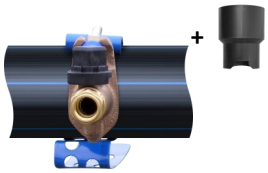

Référence	Ø Canalisation	DN	Ø percement	Sortie
172020G250500T	50 - 177mm	20	Jusqu'au 20	M26/34 (1'') + RID25
172020G251000T	50 - 349mm	20	Jusqu'au 20	M26/34 (1'') + RID25
172020H320500T	50 - 177mm	20	Jusqu'au 20	M33/42 (1''1/4) + RID32
172020H321000T	50 - 349mm	20	Jusqu'au 20	M33/42 (1''1/4) + RID32
172040I400500T	75 - 177mm	40	Jusqu'au 39	M40/49 (1''1/2) + RID40
172040I401000T	75 - 349mm	40	Jusqu'au 39	M40/49 (1''1/2) + RID40
172040J500500T	75 - 177mm	40	Jusqu'au 39	M50/60 (2'') + RID50
172040J501000T	75 - 349mm	40	Jusqu'au 39	M50/60 (2'') + RID50

Modèle PEC latérale pour la reprise de branchement



Référence	Ø Canalisation	DN	Ø percement	Sortie
272020G250500T	75 - 177mm	20	Jusqu'au 20	M26/34 (1'') + RID25
272020G251000T	75 - 349mm	20	Jusqu'au 20	M26/34 (1'') + RID25
272020H320500T	75 - 177mm	20	Jusqu'au 20	M33/42 (1''1/4) + RID32
272020H321000T	75 - 349mm	20	Jusqu'au 20	M33/42 (1''1/4) + RID32

Options disponibles sur demande :

- **Raccord Incorporé Démontable avec joint large intégré (Ø25 - 32 - 50)**
  Pour toute commande, veuillez ajouter un « **L** » avant le T de fin de référence, par exemple 172020G250500**L**T
- **Sens fermeture FSH**
  Pour toute commande, veuillez ajouter un « **9** » avant le T de fin de référence, par exemple 172020G250500**9**T
  Si vous désirez cumuler les options, l'ordre de commande est le suivant : **L9**, par exemple 172020G250500**L9**T
- **Carré de manœuvre en fonte**
  Pour toute commande, veuillez remplacer le chiffre de la 4ème position de la référence par un « **5** », par exemple 172**5**20G250500T
- **Pour toute demande spécifique, nous consulter**

Chaque robinet est éprouvé avant expédition, son code de traçabilité permet de l'attester.

Colliers-robinets de prise en charge multidiamètres 1/4 tour

Type 1700 - Bronze

La gamme standard, sens de fermeture FAH

ACS 14 ACC NY 267 | ACS 14 ACC NY 172

Modèle PEC latérale ou verticale pour le branchement neuf

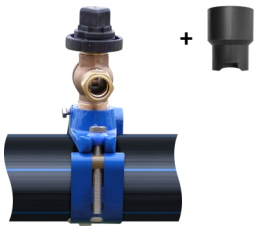

Référence	Ø Canalisation	DN	Ø percement	Sortie
176220G250500T	50 - 177	20	Jusqu'au 20	M26/34 (1'') + RID25
176220G251000T	50 - 349	20	Jusqu'au 20	M26/34 (1'') + RID25
176227H320500T	50 - 177	27	Jusqu'au 25	M33/42 (1''1/4) + RID32
176227H321000T	50 - 349	27	Jusqu'au 25	M33/42 (1''1/4) + RID32
176240J500500T	75 - 177	40	Jusqu'au 39	M50/60 (2'') + RID50
176240J501000T	75 - 349	40	Jusqu'au 39	M50/60 (2'') + RID50

Modèle PEC latérale ou verticale pour la reprise de branchement

Référence	Ø Canalisation	DN	Ø percement	Sortie
276220G250500T	75 - 177	20	Jusqu'au 20	M26/34 (1'') + RID25
276220G251000T	75 - 349	20	Jusqu'au 20	M26/34 (1'') + RID25
276227H320500T	75 - 177	27	Jusqu'au 25	M33/42 (1''1/4) + RID32
276227H321000T	75 - 349	27	Jusqu'au 25	M33/42 (1''1/4) + RID32

Options disponibles sur demande :

- **Raccord Incorporé Démontable avec joint large intégré (Ø25 - 32 - 50)**
  Pour toute commande, veuillez ajouter un « **L** » avant le T de fin de référence, par exemple 276220G251000**L**T
- **Sens fermeture FSH**
  Pour toute commande, veuillez ajouter un « **9** » avant le T de fin de référence, par exemple 276220G251000**9**T
  Si vous désirez cumuler les options, l'ordre de commande est le suivant : **L9**, par exemple 276220G251000**L9**T
- **Carré de manœuvre en fonte**
  Pour toute commande, veuillez remplacer le chiffre de la 4ème position de la référence par un « **5** », par exemple 276**5**20G251000T
- **Pour toute demande spécifique, nous consulter**

Chaque robinet est éprouvé avant expédition, son code de traçabilité permet de l'attester.

Colliers-robinets de prise en charge multidiamètres 1/4 tour

Type 1700 - Laiton

ACS 14 ACC NY 266

La gamme standard, sens de fermeture FAH

Modèle PEC latérale pour le branchement neuf

Visuel à venir +

Référence	Ø Canalisation	DN	Ø percement	Sortie
182220G250500T	50 - 177mm	20	jusqu'au 20	M26/34 (1'') + RID25
182220G251000T	50 - 349mm	20	jusqu'au 20	M26/34 (1'') + RID25
182220H320500T	50 - 177mm	20	jusqu'au 20	M33/42 (1''1/4) + RID32
182220H321000T	50 - 349mm	20	jusqu'au 20	M33/42 (1''1/4) + RID32
182227H320500T	50 - 349mm	27	jusqu'au 25	M33/42 (1''1/4) + RID32
182227H321000T	50 - 349mm	27	jusqu'au 25	M33/42 (1''1/4) + RID32
182227I400500T	75 - 177mm	27	jusqu'au 25	M40/49 (1''1/2) + RID40
182227I401000T	75 - 349mm	27	jusqu'au 25	M40/49 (1''1/2) + RID40
182240J500500T	75 - 177mm	40	jusqu'au 39	M50/60 (2'') + RID50
182240J501000T	75 - 349mm	40	jusqu'au 39	M50/60 (2'') + RID50

Modèle PEC latérale ou verticale pour le branchement neuf

Référence	Ø Canalisation	DN	Ø percement	Sortie
177220G250500T	50 - 177	20	jusqu'au 20	M26/34 (1'') + RID25
177220G251000T	50 - 349	20	jusqu'au 20	M26/34 (1'') + RID25
177227H320500T	50 - 177	27	jusqu'au 25	M33/42 (1''1/4) + RID32
177227H321000T	50 - 349	27	jusqu'au 25	M33/42 (1''1/4) + RID32
177240J500500T	75 - 177	40	jusqu'au 39	M50/60 (2'') + RID50
177240J501000T	75 - 349	40	jusqu'au 39	M50/60 (2'') + RID50

Modèle PEC latérale pour la reprise de branchement

Visuel à venir +

Référence	Ø Canalisation	DN	Ø percement	Sortie
282220G250500T	75 - 177mm	20	jusqu'au 20	M26/34 (1'') + RID25
282220G251000T	75 - 349mm	20	jusqu'au 20	M26/34 (1'') + RID25
282220H320500T	75 - 177mm	20	jusqu'au 20	M33/42 (1''1/4) + RID32
282220H321000T	75 - 349mm	20	jusqu'au 20	M33/42 (1''1/4) + RID32

Modèle PEC latérale ou verticale pour la reprise de branchement

Référence	Ø Canalisation	DN	Ø percement	Sortie
277220G250500T	75 - 177	20	jusqu'au 20	M26/34 (1'') + RID25
277220G251000T	75 - 349	20	jusqu'au 20	M26/34 (1'') + RID25
277227H320500T	75 - 177	27	jusqu'au 25	M33/42 (1''1/4) + RID32
277227H321000T	75 - 349	27	jusqu'au 25	M33/42 (1''1/4) + RID32

Options disponibles sur demande :

- **Raccord Incorporé Démontable avec joint large intégré (Ø25 - 32 - 50)**
  Pour toute commande, veuillez ajouter un « **L** » avant le T de fin de référence, par exemple 182220G250500**L**T
- **Sens fermeture FSH**
  Pour toute commande, veuillez ajouter un « **9** » avant le T de fin de référence, par exemple 182220G250500**9**T
  Si vous désirez cumuler les options, l'ordre de commande est le suivant : **L9**, par exemple 182220G250500**L9**T
- **Carré de manœuvre en fonte**
  Pour toute commande, veuillez remplacer le chiffre de la 4ème position de la référence par un « **5** », par exemple 182**5**20G250500T
- **Pour toute demande spécifique, nous consulter**

Chaque robinet est éprouvé avant expédition, son code de traçabilité permet de l'attester.

Colliers-robinets de prise en charge multidiamètres multitours

Type 600



Visuels catalogue non contractuels

Fonctionnalité

Les colliers-robinets se composent de **colliers multidiamètres** et **multimatériaux taraudés au pas métrique**, sur lesquels sont vissés des **robinets multitours** dont les **entrées sont filetées à ce même pas** et les **sorties sont filetées au pas du gaz.**

Ils permettent un branchement vertical sur la conduite de distribution d'eau potable.

Caractéristiques techniques produits

Collier de prise en charge Type 600	Robinet de prise en charge Type 1908
• S'adaptent sur toutes conduites rigides (fonte, acier...) ou semi-rigides (PEHD/PVC) à partir du Ø50 (selon modèle) jusqu'au 177mm (sauf restriction spécifique exploitant), simplifiant ainsi la gestion des stocks • Montage du collier en 4 gestes : préformer, encercler, accrocher et serrer • Serrage en butée sur conduites semi-rigides ; 5mkg sur rigides	• Manœuvre multitours, sens de fermeture antihoraire (FAH) ou horaire (FSH) • Sortie au pas du gaz, équipée d'un Raccord Incorporé Démontable (RID) permettant l'insertion directe des PEHD ou PVC Ø25 à 50 • Robinets orientables pour la prise verticale
• Diamètre Nominal de passage : 20 à 40 • Existe en Petit Bossage 40x300 et Gros Bossage 55x300 • Pression Nominale = PN 16 bars - Pression Maximale Admissible = PMA 24 bars	

Composition produits

Collier de prise en charge Type 600	Robinet de prise en charge Type 1908 +
• **Sangle multidiamètres à bossage intégré** en **acier inoxydable 304L**, marquée des diamètres d'intervention • **Joint EPDM** permettant l'adhérence de l'intégralité du collier sur la canalisation et l'étanchéité du percement dès les plus petits diamètres de canalisations • **Frette** anti-fluage en **cuivre** • **Visserie** de serrage en **acier inoxydable A2**	• **Corps** en **bronze UE5 NF A53-707** • **Vis de manœuvre antitartre** et autonettoyante en **laiton CW602N** (DN20) **ou** en **bronze** (DN27 & DN40) • **Carré de manœuvre** avec insert métallique **détectable et magnétique** 30x30 en **PA6 (50% fibre de verre)**, pré-équipé pour installer le tabernacle 0190 (voir Rubrique 5) • **Raccord Incorporé Démontable (RID)** en **laiton CW617N** • **Goupille** de fixation en **laiton** pour assemblage carré de manœuvre et vis • **Etanchéité** écrou/corps : **joint** en **PTFE** • **Etanchéité** écrou/tige : **joint torique** en **nitrile**

Chaque robinet est éprouvé avant expédition, son code de traçabilité permet de l'attester.

Colliers-robinets de prise en charge multidiamètres multitours

Type 600

La gamme standard, sens de fermeture FAH

ACS 14 ACC NY 301 | ACS 14 ACC NY 172

- Modèle PEC verticale pour le branchement neuf

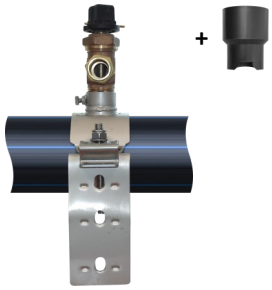

Référence	Ø Canalisation	DN	Ø percement	Sortie
631B20D12BG25T	50 - 177mm	20	Jusqu'au 20	M26/34 (1'') + RID25
632B27D12BH32T	63 - 177mm	27	Jusqu'au 25	M33/42 (1''1/4) + RID32
632B40D12BJ50T	75 - 177mm	40	Jusqu'au 39	M50/60 (2'') + RID50

Options disponibles sur demande :

- **Raccord Incorporé Démontable avec joint large intégré (Ø25 - 32 - 50)**
  Pour toute commande, veuillez ajouter un « **L** » avant le T de fin de référence, par exemple 631B20D12BG25**L**T
- **Sens fermeture FSH**
  Pour toute commande, veuillez ajouter un « **9** » avant le T de fin de référence, par exemple 631B20D12BG25**9**T
  Si vous désirez cumuler les options, l'ordre de commande est le suivant : **L9**, par exemple 631B20D12BG25**L9**T
- **Carré de manœuvre en fonte**
  Pour toute commande, veuillez remplacer le chiffre de la 10ème position de la référence par un « **C** », par exemple 631B20D12**C**G25T
- **Pour toute demande spécifique, nous consulter**

Chaque robinet est éprouvé avant expédition, son code de traçabilité permet de l'attester.

Colliers-robinets de prise en charge multidiamètres multitours

Type 1700



Visuels catalogue non contractuels

Fonctionnalité

Les colliers-robinets se composent de **colliers multidiamètres** et **multimatériaux taraudés au pas métrique**, sur lesquels sont vissés des **robinets multitours** dont les **entrées sont filetées à ce même pas** et les **sorties sont filetées au pas du gaz.**

Ils permettent un branchement vertical sur la conduite de distribution d'eau potable.

Collier de prise en charge Type 1700	Robinet de prise en charge Type 1908
• S'adaptent sur toutes conduites rigides (fonte, acier…) ou semi-rigides de Ø50 à 349mm (sauf restriction spécifique exploitant et PVC-BO Alphacan uniquement sur Ø110 à 160mm) simplifiant ainsi la gestion des stocks - Serrage en butée sur conduites semi-rigides Ø50 à 160 - Serrage à 3mkg sans butée sur conduites semi-rigides > Ø160 - Serrage à 5mkg sans butée sur conduites rigides	• Manœuvre multitours, sens de fermeture antihoraire (FAH) ou horaire (FSH) • Sortie au pas du gaz, équipée d'un Raccord Incorporé Démontable (RID) permettant l'insertion directe des PEHD ou PVC Ø25 à 50 • Robinets orientables pour la prise verticale
• Diamètre Nominal de passage : 20 à 40 • Existe en Petit Bossage 40x300 et Gros Bossage 55x300 • Pression Nominale = PN 16 bars - Pression Maximale Admissible = PMA 24 bars	

Composition produits

Collier de prise en charge Type 1700	Robinet de prise en charge Type 1908 +
• **Sangle multidiamètres** en **inox 304L**, revêtue d'une **peinture polyester,** marquée des diamètres d'intervention et munie d'un patin antirotation polymère pour les conduites semi-rigides • **Selle** en **fonte GS ENGIJS 40015,** traitée cataphorèse et revêtue d'une **peinture polyester** avec **joint EPDM** • **Visserie** de serrage en **acier inoxydable A2** • **2 variantes :** - **Modèle pour le branchement neuf** : Ø50 à 349mm - **Modèle large selle** et **large joint** facilitant la **reprise de branchement** : Ø75 à 349mm	• **Corps** en **bronze UE5 NF A53-707** • **Vis de manœuvre antitartre** et autonettoyante en **laiton CW602N** (DN20) **ou** en **bronze** (DN27 & DN40) • **Carré de manœuvre** avec insert métallique **détectable et magnétique** 30x30 en **PA6 (50% fibre de verre)**, pré-équipé pour installer le tabernacle 0190 (voir Rubrique 5) • **Goupille** de fixation en **laiton** pour assemblage carré de manœuvre et vis • **Etanchéité** écrou/corps : **joint** en **PTFE** • **Etanchéité** écrou/tige : **joint torique** en **nitrile**

Chaque robinet est éprouvé avant expédition, son code de traçabilité permet de l'attester.

Colliers-robinets de prise en charge multidiamètres multitours

Type 1700

La gamme standard, sens de fermeture FAH

ACS 14 ACC NY 267 | ACS 14 ACC NY 172

Modèle PEC verticale pour le branchement neuf



Référence	Ø Canalisation	DN	Ø percement	Sortie
174620G250500T	50 - 177mm	20	Jusqu'au 20	M26/34 (1'') + RID25
174620G251000T	50 - 349mm	20	Jusqu'au 20	M26/34 (1'') + RID25
174627H320500T	50 - 177mm	27	Jusqu'au 25	M33/42 (1''1/4) + RID32
174627H321000T	50 - 349mm	27	Jusqu'au 25	M33/42 (1''1/4) + RID32
174640I400500T	75 - 177mm	40	Jusqu'au 39	M40/49 (1''1/2) + RID40
174640I401000T	75 - 349mm	40	Jusqu'au 39	M40/49 (1''1/2) + RID40
174640J500500T	75 - 177mm	40	Jusqu'au 39	M50/60 (2'') + RID50
174640J501000T	75 - 349mm	40	Jusqu'au 39	M50/60 (2'') + RID50
174640J630500T	75 - 177mm	40	Jusqu'au 39	M50/60 (2'') + RID63
174640J631000T	75 - 349mm	40	Jusqu'au 39	M50/60 (2'') + RID63

Modèle PEC verticale pour la reprise de branchement



Référence	Ø Canalisation	DN	Ø percement	Sortie
274620G250500T	75 - 177	20	Jusqu'au 20	M26/34 (1'') + RID25
274620G251000T	75 - 349	20	Jusqu'au 20	M26/34 (1'') + RID25
274627H320500T	75 - 177	27	Jusqu'au 25	M33/42 (1''1/4) + RID32
274627H321000T	75 - 349	27	Jusqu'au 25	M33/42 (1''1/4) + RID32

Options disponibles sur demande :

- **Raccord Incorporé Démontable avec joint large intégré (Ø25 - 32 - 50)**
  Pour toute commande, veuillez ajouter un « **L** » avant le T, par exemple 174620G250500**L**T
- **Sens fermeture FSH**
  Pour toute commande, veuillez ajouter un « **9** » avant le T, par exemple 174620G250500**9**T
  Si vous désirez cumuler les options, l'ordre de commande est le suivant : **L9**, par exemple 174620G250500**L9**T
- **Carré de manœuvre en fonte**
  Pour toute commande, veuillez remplacer le chiffre de la 4ème position de la référence par un « **5** », par exemple 174**5**20G250500T
- **Pour toute demande spécifique, nous consulter**

Chaque robinet est éprouvé avant expédition, son code de traçabilité permet de l'attester.